


Obsah balení



Projektor 1x



Dálk. ovládání 1x

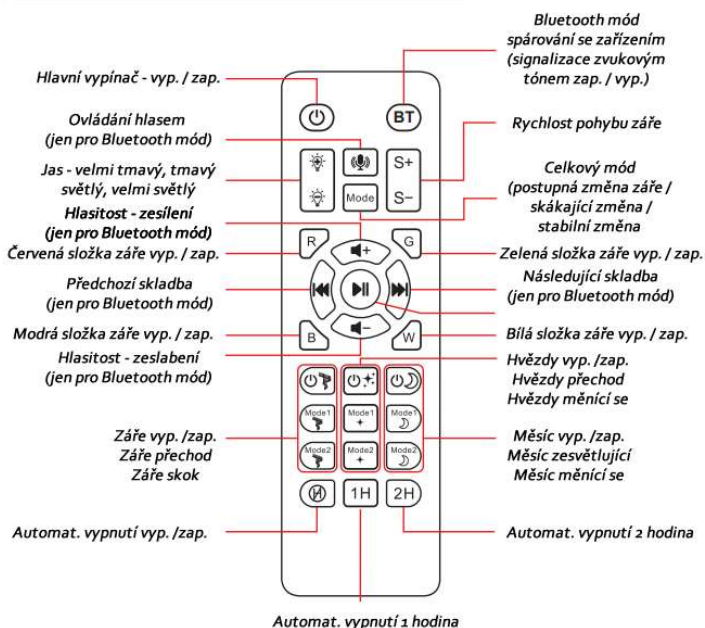


USB-C kabel 1x

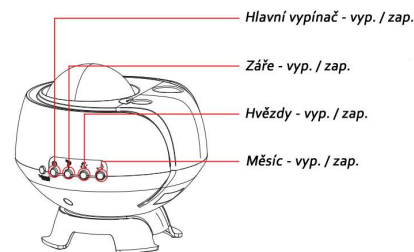


Manuál 1x

Dálkové ovládání



Projektor



Dálkové ovládání vždy namířte směrem k projektoru.

Technická specifikace:

Jednotkový výkon hvězdného výkonu: méně než 1 W

Spotřeba energie: 7-10W

Příkon: 100-240V AC 50-60HZ USB DC5V/2000mA

Pracovní teplota: -20 až 40 stupňů Celsia

Varování: Hvězdy jsou projektovány pomocí zeleného laseru – je nebezpečné koukat do projektoru přímo. Umístěte projektor na bezpečné místo. Nenechte děti zacházet s tímto zařízením bez dozoru!

Efekt je skvělý v tmavé místnosti. Venku, v osvětleném prostředí nebo za denního světla není tak výrazný.

Voděodolnost produktu je třídy IP20 – vlhké prostředí. Pro napájení použijte USB adaptér 5V/2A – běžná nabíječka pro mobilní telefony. Dálkové ovládání potřebuje 2x AAA baterie – tenké tužkové baterie. Laserový modul (používaný na efekt hvězd) je citlivý na otřesy – při neopatrném zacházení může přestat fungovat.

Spárování s Bluetooth:

Na zařízení dejte vyhledat nová Bluetooth zařízení. Projektor se identifikuje jako ACxxxx, kde xxxx je číslo. Po spárování se ze zařízení ozve zvukový signál "Bluetooth connection". Při odpojení je signál "Bluetooth disconnection".

Pokud je zařízení připojeno na napájení, je si schopno pamatovat poslední nastavení při opětovném zapnutí. Pokud jej odpojíte od zdroje, tak se znovu spustí v továrním nastavení.

